

SERIES
NORWEY

2019


ALYANS BC

MODERN ENTRANCE DOORS
MODERNE EINGANGSTÜREN



BILA TSERKVA
BILA ZERKWA

SERIES **NORWEY** PHOTOS
 SERIE **NORWEY** BILDER



NORWEY-11
 ZŁOTY DĄB + ANTRACYT
 + ALUMINIUM T

NORWEY-11
 ZŁOTY DĄB + ANTRACYT
 + ALUMINIUM DREIBLECH



NORWEY-9,
 DĄB BIELONY
 WITH ART COMBINATION
 OF COMPOSITE
 FILLINGS PIECES *
 BLACK GLOSS + STAINLESS STEEL

NORWEY-9
 DĄB BIELONY
 MIT KUNSTKOMBINATION
 AUS VERBUNDEINSÄTZEN *
 SCHWARZER GLANZ + EDELSTAHL



NORWEY-4
 VENGE
 DOUBLE-GLASS PANE ARTY MATTING*
 + FILLING PIECE COMPOSITE ALUMINIUM

NORWEY-4,
 VENGE
 DOPPELGLASSCHEIBEN BILDNERISCHE ÄTZUNG*
 + EINSATZ VERBUND ALUMINIUM

* ADDITIONAL
 OPTION
 * ZUSÄTZLICHE
 OPTION



NORWEY - 1



NORWEY - 2



NORWEY - 3



NORWEY - 4



NORWEY - 5



NORWEY - 6



NORWEY - 7



NORWEY - 8



NORWEY - 9



NORWEY - 10



NORWEY - 11



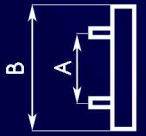
NORWEY - 12



ALYANS BC

PRODUCTION OF STAINLESS STEEL DOOR HANDLES EDELSTAHL TÜRGRIFFE

MADE OF STAINLESS STEEL GRADE 304.
THE TYPE OF HANDLE IS SINGLE-SIDED AND DOUBLE-SIDED.
DOUBLE-SIDED HANDLE PROTECTS FROM DISMANTLING FROM THE OUTSIDE
HERGESTELLT AUS EDELSTAHL 304.
DIE ART DES TÜRGRIFFS IST EINSEITIG UND DOPPELSEITIG.
DOPPELSEITIGER TÜRGRIFF SCHÜTZT VOR DEMONTAGE VON AUBEN



P-1



P-1/1



HANDLE STRAIGHT ROUND \varnothing 38 MM
TÜRGRIFF GERADE RUND \varnothing 38 MM

A	B
200	400
400	600
600	800
1200	1400



P-6



P-6/1



HANDLE STRAIGHT SQUARE 40x20 MM
TÜRGRIFF GERADE QUADRATISCH 40x20 MM

A	B
200	400
400	600
600	800
1200	1400



P-7



HANDLE STRAIGHT SQUARE 40x40 MM
TÜRGRIFF GERADE QUADRATISCH 40x40 MM

A	B
400	600
600	800
1200	1400

P-9



HANDLE STRAIGHT ROUND \varnothing 38 MM
TÜRGRIFF GERADE RUND \varnothing 38 MM


A	B
200	400
400	600
600	800
1200	1400

DOUBLE-GLASS PANE
ARTY MATTING


DOPPELGLASSCHEIBEN
BILDNERISCHE ÄTZUNG

DOUBLE-GLASS PANES (ARE NECESSARY) JUST IN SAMPLES:
NORWEY-4, NORWEY-6, NORWEY-8, NORWEY-10.
ART MATTING*

DOPPELGLASS SCHEIBEN (SIND NOTWENDIG) NUR FÜR MUSTER:
NORWEY-4, NORWEY-6, NORWEY-8, NORWEY-10.
BILDNERISCHE ÄTZUNG*



CH-1 CH-2 CH-3 CH-4 CH-5



PH-1 PH-2 PH-3 PH-4 PH-5

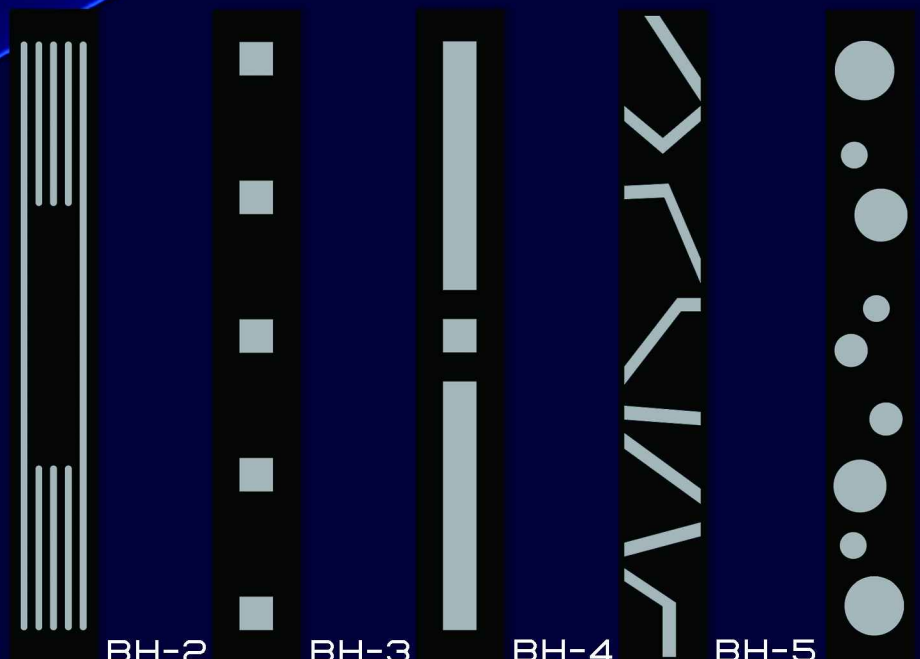
LATTICES ON A
DOUBLE-GLASS PANE*

GITTER AUF
DOPPELGLASS SCHEIBEN*

(NORWEY-4, NORWEY-6, NORWEY-8, NORWEY-10)
(NORWEY-4, NORWEY-6, NORWEY-8, NORWEY-10).

ART COMBINATION OF
COMPOSITE
FILLING PIECES*

BILDNERISCHE
KOMBINATION VON
VERBUND-EINSÄTZEN*




BH-1 BH-2 BH-3 BH-4 BH-5

* ADDITIONAL OPTION
* ZUSÄTZLICHE OPTION

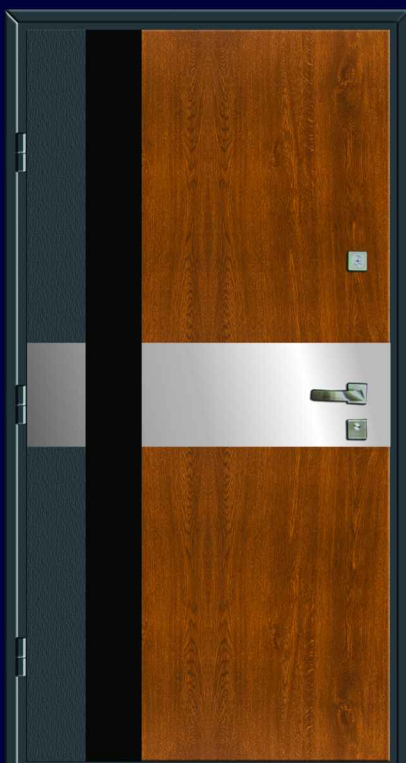
SERIE NORWEY KRONA

DESCRIPTION OF THE SERIES BESCHREIBUNG DER SERIE	KRONA KRONA
DOOR FRAME TÜRRAHMEN	PIPE 60X40 MM + THERMAL SEPARATION + 60X40 MM (104 MM) ROHR 60X40 MM+THERMISCHE TRENNUNG+60X40 MM (104 MM)
LEAF TÜRFLÜGEL	PIPE 50X30 MM (82 MM) ROHR 50X30 MM (82 MM)
METAL SHEET BLECH	ZINCED 0,8 MM VERZINKTE 0,8 MM
HINGES TÜRBÄNDE	3 PCS. 140X20 MM 3 STÜCKE 140X20 MM
ANTI-SLICERS HINTERHAKEN	2 PCS. 2 STÜCKE
PAINTING THE BLOCKWOODS ANSTRICH DER STIRNSEITEN	SHAGREENED 8019 (A60 7016) + PRIMER GÄNSEHAUT 8019 (ИПН 7016) + VORSTRICH
INSULATOR WÄRMEDÄMMSTOFF	FOAM PLASTIC + EXPANDED POLYSTYRENE SCHAUMPLAST + SCHAUMPOLYSTYROL
DRAUGHT-STRIP EURO DICHTUNGSSTOFF EURO KLASSE	2 CONTOURS 2 UMFÄNGE
EXTERNAL FINISH AUSSENAUSBAU	SHEET ZINCED LAMINATED BLECH VERZINKTES LAMINIERSTES
INTERNAL FINISH INNENAUSBAU	MDF 12 MM SOAP MDF 12 MM SEIFE
DOOR CASE GEWÄNDE	BENT METAL 50 MM GEBOGEN METALLISCH 50 MM
LOWER DOOR-LOCK UNTERER TÜRSCHLOSS	KALE CHUBB LOCK OR DOOR-LOCK CYLINDER KALE CHUBBSCHLOSS ODER SCHLIESSZYLINDER
UPPER DOOR-LOCK OBERER TÜRSCHLOSS	KALE CHUBB LOCK OR DOOR-LOCK CYLINDER KALE CHUBBSCHLOSS ODER SCHLIESSZYLINDER
RUSTPROOF THRESHOLD ROSTBESTÄNDIGES SCHWELLBRETT	YES JA
OPTIONAL * EXTRA *	OTHER COLORS OF PAINTING, DOUBLE-GLAZE PANE, ARTY MATTING, RUSTPROOF HANDLES * ANDERE FARBEN DER ANSTRICH, DOPPELGLASSCHEIBEN, BILDNERISCHE ÄTZUNG, ROSTBESTÄNDIGE TÜRGRIFFE*



* ADDITIONAL OPTION IS NOT INCLUDED IN THE STANDARD PACKAGE, CALCULATED SEPARATELY

* STANDARD AUSSTATTUNG ENTHÄLT KEINE ZUSÄTZLICHE OPTIONEN, WIRD GETRENNT BERECHNET



DOOR LEAF COVERINGS ARE MADE FROM SEGMENTS FROM A ZINC-LAMINATED SHEET, SO MAY BE COMBINED. THAT IS WHY THEY ARE NOT PRODUCED WITHOUT COMPOSITE FILLING PIECES OR ALUMINIUM T. (EXCEPT NORWEY-1).

TÜRBLATTPLATTEN WERDEN AUS SEGMENTEN AUS EINEM ZINKLAMINIERTEN BLATT HERGESTELLT. DESHALB KÖNNEN SIE KOMBINIERT WERDEN. MAN HERSTELLT SIE NICHT OHNE ENTWEDER VERBUND-EINSÄTZE ODER ALUMINIUM DREIBLECH (AUSNAHME NORWEY-1).

DOUBLE-GLASS PANES (ARE NECESSARY) JUST IN SAMPLES: NORWEY-4, NORWEY-6, NORWEY-8, NORWEY-10.

ART MATTING * - ADD. OPTION
ART COMBINATION OF COMPOSITE FILLING PIECES *
- ADD. OPTION

DOPPELGLASS SCHEIBEN (SIND NOTWENDIG) NUR FÜR MUSTER: NORWEY-4, NORWEY-6, NORWEY-8, NORWEY-10.

BILDNERISCHE ÄTZUNG * - ZUSÄTZLICHE OPTION
KOMBINATION VON VERBUND-EINSÄTZEN *
- ZUSÄTZLICHE OPTION

EXTERNAL COATING AUSERE ANSTRICH

COMPOSITE FILLING PIECES VERBUND-EINSÄTZE




ALUMINUM
ALUMINIUM




STAINLESS STEEL
EDELSTAHL



WOOD
HOLZ



BLACK GLOSS
SCHWARZER GLANZ




BIALA SOSNA



BETON



CZARNY MAT



ORZECH



DAB BIELONY



ANTRACYT



VENGE



ZLOTY DAB

ATTENTION!

COLORS OF COATINGS MAY DIFFER FROM ACTUAL. WE RECOMMEND USING THE CATALOGUE OF SAMPLES.

ACHTUNG!

DIE FARBEN DER ANSTRICH KÖNNEN VON DEN TATSÄCHLICHEN ABWEICHEN WIR EMPFEHLEN DIE VERWENDUNG DES MUSTERKATAL OGS

THE COATING IS SUITABLE FOR USE IN ANY CLIMATE CONDITIONS, RESISTANT TO ATMOSPHERIC INFLUENCE AND MECHANICAL DAMAGE. MULTI-LAYERED SHEET IS OBTAINED BY CONNECTING POLYMERIC PVC MEMBRANE AND GALVANIZED STEEL SHEET CALIBER 0.8 MM

DER ANSTRICH IST GEEIGNET FÜR VERWENDUNG UNTER ALLEN KLIMATISCHEN BEDINGUNGEN, BESTÄNDIG GEGEN ATMOSPHERISCHE EINFLÜSSE UND MECHANISCHE BESCHÄDIGUNGEN. MEHRLAGENVERBUNDPLATTE WIRD DANKEND VERBINDUNG ERHALTEN VON POLYMEREM PVC-MEMBRAN UND VERZINKTEM STAHLBLATT, KALIBER 0,8 MM



WWW.ALYANS-BC.COM.UA