



М. БІЛА ЦЕРКВА

АЛЪЯНС БЦ

ВХІДНІ СУЧАСНІ ДВЕРІ

ПОВНИЙ ЦИКЛ ВИРОБНИЦТВА



КАТАЛОГ
2023

КОНСТРУКЦІЇ ДВЕРЕЙ



■ МЕТАЛ/МЕТАЛ

ТЕХНО 1



лист 1 мм *

ТЕХНО 2 ГНУТА



лист 1 мм + 1 мм

СТАМІНА



пожаростійкість EI 60

лист 1 мм + 1 мм

■ МЕТАЛ/МДФ

ЛЮКС



МЕТ-ПРЕМІУМ



МЕТ-ОПТИМА



■ МДФ / МДФ

ДЕЛЬТА



лист 0,7 мм

ОПТИМА



лист 1 мм

КОМФОРТ



лист 1,5 мм

МАГНАТ



ТЕРМОМІСТ

лист 1,5 мм

АДАМАНТ



лист 1,5 мм

МОНОЛІТ



ТРИ КОНТУРИ УЩІЛЬНЕННЯ

лист 1,5 мм

ФАВОРИТ



ТРИ КОНТУРИ УЩІЛЬНЕННЯ

лист 1,5 мм

03 ДС

Класичний вид фрезерування



мінімум
деталей



стримано



лаконічно



МАКСИМАЛЬНИЙ РОЗМІР ОДНОСТУЛКОВОЇ
НЕСТАНДАРТНОЇ КОНСТРУКЦІЇ 1050 X 2400 ММ



AC-01 AC-02 AC-03 AC-04 AC-05 AC-06 AC-07



AC-08 AC-09 AC-10 AC-11 AC-12 AC-13 AC-14



AC-15 AC-16 AC-17 AC-18 AC-19 AC-20 AC-21



AC-22 AC-23 AC-24 AC-26 AC-27 AC-28 AC-29



AC-32 AC-33 AC-34 AC-35 AC-36 AC-37 AC-43



AC-05



AC-18

ФРЕЗЕРУВАННЯ ДС УНІВЕРСАЛЬНЕ ДЛЯ ВСІХ ПОКРИТТІВ :

- ПЛІВКА
- АВТОЕМАЛЬ
- ПАЛУБНА ФАНЕРА



елегантно



КЛАСИЧНО



популярний
ДИЗАЙН



МАКСИМАЛЬНИЙ РОЗМІР ОДНОСТУЛКОВОЇ НЕСТАНДАРТНОЇ КОНСТРУКЦІЇ 1050 X 2400 ММ



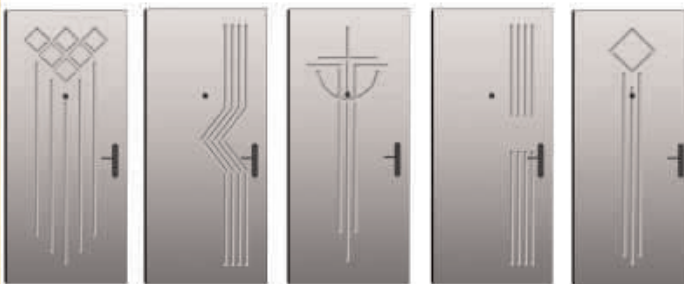
AC - 45 AC - 46 AC - 47 AC - 52 AC - 55 AC - 56 AC - 59 AC - 60 AC - 61



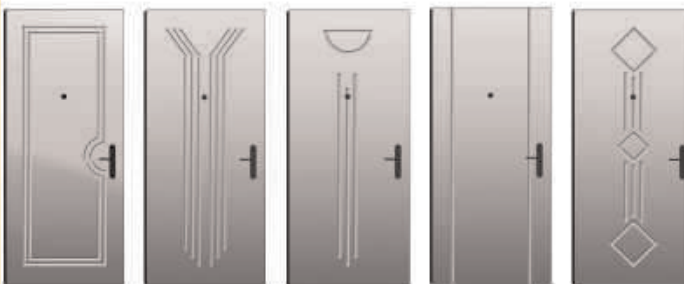
AC - 62 AC - 63 AC - 64 AC - 65 AC - 68



AC - 69 AC - 70 AC - 71 AC - 72 AC - 73




AC - 74 AC - 76 AC - 77 AC - 78 AC - 79



AC - 80 AC - 83 AC - 84 AC - 85 AC - 86



AC - 267



AC - 115

МАКСИМАЛЬНИЙ РОЗМІР ОДНОСТУЛКОВОЇ НЕСТАНДАРТНОЇ КОНСТРУКЦІЇ 1050 X 2400 ММ





AC - 87 AC - 88 AC - 89 AC - 90 AC - 91 AC - 92 AC - 93 AC - 94 AC - 95



AC - 96 AC - 97 AC - 98 AC - 102 AC - 103 AC - 104



AC - 105 AC - 106 AC - 107 AC - 108 AC - 109 AC - 115



AC - 116 AC - 117 AC - 118 AC - 121 AC - 122 AC - 123



AC - 124 AC - 125 AC - 126 AC - 131 AC - 132 AC - 133



AC - 262



AC - 03



МАКСИМАЛЬНИЙ РОЗМІР ОДНОСТУЛКОВОЇ НЕСТАНДАРТНОЇ КОНСТРУКЦІЇ 1050 X 2400 ММ



ОДНОСТУЛКОВА



ДВОСТУЛКОВА



НЕСТАНДАРТ





ΔC - 140 ΔC - 141 ΔC - 143 ΔC - 145 ΔC - 147 ΔC - 148 ΔC - 150 ΔC - 159 ΔC - 167



ΔC - 168 ΔC - 173 ΔC - 174 ΔC - 184 ΔC - 190 ΔC - 191



ΔC - 192 ΔC - 194 ΔC - 195 ΔC - 196 ΔC - 198 ΔC - 203



ΔC - 204 ΔC - 205 ΔC - 206 ΔC - 207 ΔC - 210 ΔC - 211



ΔC - 212 ΔC - 213 ΔC - 214 ΔC - 215 ΔC - 216 ΔC - 217



ΔC - 10



ΔC - 311

11 ДС

МАКСИМАЛЬНИЙ РОЗМІР ОДНОСТУЛКОВОЇ НЕСТАНДАРТНОЇ КОНСТРУКЦІЇ 1050 X 2400 ММ





AC - 218 AC - 219 AC - 220 AC - 221 AC - 222 AC - 223 AC - 224 AC - 226 AC - 230



AC - 231 AC - 240 AC - 244 AC - 247 AC - 248 AC - 249



AC - 250 AC - 251 AC - 252 AC - 255 AC - 256 AC - 257



AC - 14



AC - 258 AC - 259 AC - 260 AC - 261 AC - 262 AC - 263



AC - 264 AC - 265 AC - 266 AC - 267 AC - 268 AC - 269



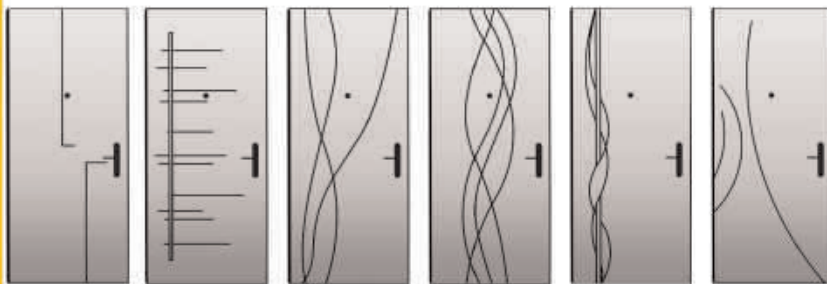
AC - 267



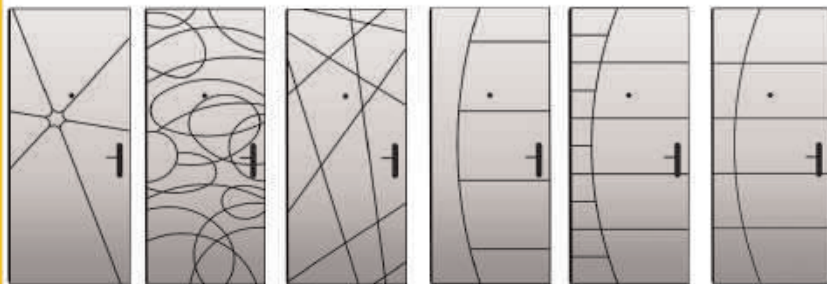
МАКСИМАЛЬНИЙ РОЗМІР ОДНОСТУЛКОВОЇ НЕСТАНДАРТНОЇ КОНСТРУКЦІЇ 1050 X 2400 ММ



AC - 270 AC - 271 AC - 272 AC - 273 AC - 274 AC - 275 AC - 276 AC - 277 AC - 278



AC - 279 AC - 280 AC - 281 AC - 282 AC - 283 AC - 284




AC - 285 AC - 286 AC - 287 AC - 288 AC - 289 AC - 290



AC - 286



AC - 291 AC - 292 AC - 293 AC - 294 AC - 295 AC - 296



AC - 297 AC - 298 AC - 299 AC - 300 AC - 301 AC - 302



AC - 205

МАКСИМАЛЬНИЙ РОЗМІР ОДНОСТУЛКОВОЇ
НЕСТАНДАРТНОЇ КОНСТРУКЦІЇ 1050 X 2400 ММ






ΔC - 303 ΔC - 304 ΔC - 305 ΔC - 306 ΔC - 307 ΔC - 308 ΔC - 309 ΔC - 310 ΔC - 311



ΔC - 312 ΔC - 313 ΔC - 314 ΔC - 315 ΔC - 316 ΔC - 317



ΔC - 318 ΔC - 319 ΔC - 320 ΔC - 321 ΔC - 322 ΔC - 323



ΔC - 335



ΔC - 324 ΔC - 325 ΔC - 326 ΔC - 327 ΔC - 328 ΔC - 329




ΔC - 330 ΔC - 331 ΔC - 332 ΔC - 333 ΔC - 334 ΔC - 335



ΔC - 319

МАКСИМАЛЬНИЙ РОЗМІР ОДНОСТУЛКОВОЇ НЕСТАНДАРТНОЇ КОНСТРУКЦІЇ 1050 X 2400 ММ



В залежності від розмірів дверей малюнок може видозмінюватися.



ДС - 338 ДС - 339 ДС - 340

Приймаючи замовлення в роботу ,звертайте увагу на фрезерування.Якщо фреза проходить по центру накладки - НЕОБХІДНО вказати місце ,куди змістити вічко.Якщо ця інформація в замовленні не вказана - отвір під вічко сверлиться при монтажі.



ДС - 192



ДС - 262



ДС - 305



ДС - 10

УВАГА!!! В ЗАЛЕЖНОСТІ ВІД РОЗМІРІВ ДВЕРЕЙ МАЛЮНОК МОЖЕ ВИДОЗМІНЮВАТИСЯ.



МОЛДИНГ- АЛЮМІНІЄВА ПОЛОСА ШИРИНОЮ 20 ММ

ПОЄДНАННЯ

ФРЕЗЕРУВАННЯ

З ДЕКОРАТИВНИМИ
ДЕТАЛЯМИ

НАДАЄ ВИРОБУ
ОСОБЛИВОГО
ВИГЛЯДУ






ΔCM - 01



ΔCM - 02




ΔCM - 03



ΔCM - 04



ΔCM - 05



ΔCM - 06




ΔCM - 07



ΔCM - 08



ΔCM - 09




ΔCM - 10




ΔCM - 11



ΔCM - 12



ΔCM - 13



ΔCM - 14



ΔCM - 19



ΔCM - 15



ΔCM - 16



ΔCM - 17



ΔCM - 18



ΔCM - 19

Стилю Хай-тек характерні стрімкі, прямі лінії .

Хай-тек можна
віднести до
ультрасучасних
стилів

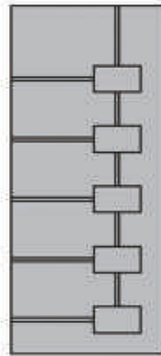




XT - 01



XT - 02



XT - 03



XT - 04




XT - 05




XT - 06



XT - 07



XT - 08



XT - 09



XT - 07



XT - 10



XT - 11



XT - 12




XT - 12



XT - 20



XT - 21



ЛИШТВА
фрезерована
для XT - 08 *

* ДОДАТКОВА ОПЦІЯ

ПАЛУБНА ФАНЕРА

ВОДОСТІЙКА ПАЛУБНА ФАНЕРА РЕКОМЕНДОВАНА
ДЛЯ ЗОВНІШНЬОГО ВИКОРИСТАННЯ




ДУБ
БРОНЗОВИЙ



ДУБ
ЗОЛОТИЙ



ВЕНГЕ



ПОЛІСАНДР
БІЛИЙ



ПОЛІСАНДР
ТЕМНИЙ

ЕКОЛОГІЧНИЙ МАТЕРІАЛ



УВАГА! КОЛЬОРИ МОЖУТЬ ВІДРІЗНЯТИСЯ ВІД ФАКТИЧНИХ

ВОДОСТІЙКА ПАЛУБНА ФАНЕРА РЕКОМЕНДОВАНА ДЛЯ ЗОВНІШНЬОГО ВИКОРИСТАННЯ



За виробом потрібен систематичний **ОБОВ'ЯЗКОВИЙ** сезонний догляд, два рази на рік (осінь, весна) періодична їх реставрація, тільки тоді вони виглядатимуть дорого та ефектно, а їх зносостійкість не знижуватиметься.



УВАГА! Очищуючі засоби не повинні містити аміаку, абразивних, силіконових речовин



ФРЕЗЕРУВАННЯ
ДС . ДСМ, ДХФ
АВАНГАРД
ЕСКІЗИ ПО УЗГОДЖЕНЮ



ДС - 11 ФАНЕРА ВЕНГЕ ДХФ - 17 ФАНЕРА ДУБ БРОНЗА



ФАНЕРА ДУБ ЗОЛОТО

*КОЛЬОРИ МОЖУТЬ ВІДРІЗНЯТИСЯ ВІД ФАКТИЧНИХ



ЕФЕКТ ОБ'ЄМУ



МДФ 16 ММ



ДОДАТКОВА
ОПЦІЯ
ФАЛЬШ ПАНЕЛІ
З ЕФЕКТОМ
ОБ'ЄМУ



*ДОДАТКОВА ОПЦІЯ - ФАЛЬШ ПАНЕЛІ



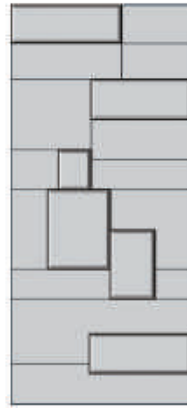
ΟΒ'ΕΜΝΗ ΦΡΕΖΕΡΥΑΝΝΗ ΝΑΔΑΕ ΕΦΕΚΤΥ ΤΡΥΒΙΜΟΡΝΟΓΟ ΖΟΒΡΑΖΕΝΝΗ



ΔΕΟ - 04



ΔΕΟ - 05



ΔΕΟ - 06



ΔΕΟ - 07




ΔΕΟ - 08




ΔΕΟ - 09




ΔΕΟ - 08



ΔΕΟ - 10



ΔΕΟ - 04



ΔΕΟ - 09



ХУДОЖНЄ ФРЕЗЕРУВАННЯ



МІНІМАЛЬНИЙ РОЗМІР
ОДНОСТУЛКИ - 860*2050 ММ
ДВУХСТУЛКИ - 1200*2050 ММ



ПАТИНУВАННЯ ДОДАЄ
КОНТРАСТУ




ДОДАТКОВА ОПЦІЯ
ФРОНТОН В ПОЄДНАННІ
З ФРЕЗЕРОВАНОЮ
ЛИШТВОЮ НАДАЄ
ІНДИВІДУАЛЬНОСТІ ВИРОБУ





ΔΧΦ-01



ΔΧΦ-02




ΔΧΦ-03



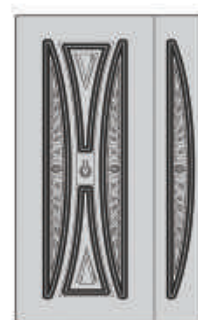
ΔΧΦ-04



ΔΧΦ-05



ΔΧΦ-06



ΔΧΦ-07



ΔΧΦ-08



ΔΧΦ-09



ΔΧΦ-10



ΔΧΦ-11



ΔΧΦ-12



ΔΧΦ-13



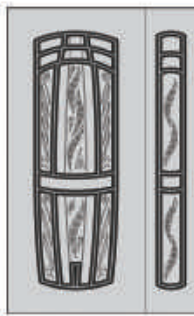
ΔΧΦ-14



ΔΧΦ-06

ΥΠΑΓΑ!!! Β ΖΑΛΕΧΝΟΤΗ ΒΗΔ ΡΟΖΜΗΡΗΒ ΔΒΕΡΕΗ ΜΑΛΗΟΝΟΚ ΜΟΧΕ ΒΗΔΟΖΜΗΝΟΒΑΤΗΣΑ






ΔΧΦ-15



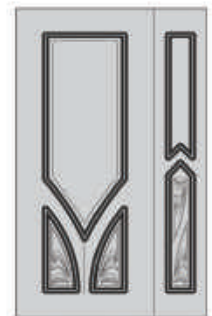
ΔΧΦ-16



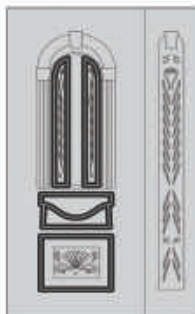
ΔΧΦ-17



ΔΧΦ-18



ΔΧΦ-19




ΔΧΦ-20



ΔΧΦ-21



ΔΧΦ-22



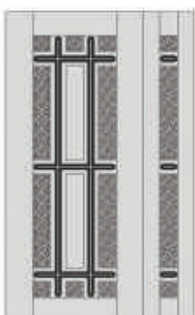
ΔΧΦ-23



ΔΧΦ-24



ΔΧΦ-25



ΔΧΦ-26



ΔΧΦ-27



ΔΧΦ-28




ΔΧΦ-27

ΥΠΑΓΑ!!! Β ΖΑΛΕΖΝΟΣΤΙ ΒΙΔ ΡΟΖΜΙΡΙΒ ΔΒΡΕΙΒ ΜΑΛΙΟΝΟΚ ΜΟΖΕ ΒΙΔΟΖΜΙΝΙΟΒΑΤΙΣΑ






ΔΧΦ-29



ΔΧΦ-30



ΔΧΦ-31




ΔΧΦ-32




ΔΧΦ-33



ΔΧΦ-34



ΔΧΦ-35



ΔΧΦ-36



ΔΧΦ-37



ΔΧΦ-38




ΔΧΦ-39




ΔΧΦ-23




ΔΧΦ-40




ΔΧΦ-41



ΔΧΦ-42



ΔΧΦ-43



ΔΧΦ-44








ΔΧΦ-45




ΔΧΦ-46



ΔΧΦ-47




ΔΧΦ-48



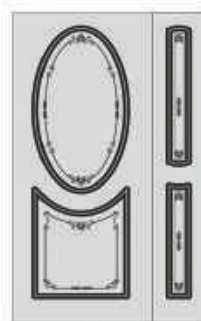
ΔΧΦ-49



ΔΧΦ-50



ΔΧΦ-51



ΔΧΦ-52




ΔΧΦ-15



ΔΧΦ-53



ΔΧΦ-54



ΔΧΦ-55



ΔΧΦ-56



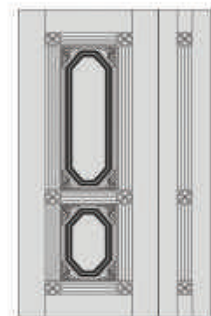
ΔΧΦ-57



ΔΧΦ-58



ΔΧΦ-59



ΔΧΦ-60



ПОКРИТТЯ ЛИШЕ
ПЛІВКОЮ ПВХ
ДЛЯ ВНУТРІШНЬОГО
ТА ЗОВНІШНЬОГО
ВИКОРИСТАННЯ




МІНІМАЛЬНИЙ РОЗМІР
ОДНОСТУЛКИ - 860*2050
ДВУХСТУЛКИ 1200*2050



В ЗАЛЕЖНОСТІ ВІД РОЗМІРІВ
ДВЕРЕЙ МАЛЮНОК МОЖЕ
ВИДОЗМІНЮВАТИСЯ





ΔΕΜ-02




ΔΕΜ-03



ΔΕΜ-04



ΔΕΜ-05



ΔΕΜ-07



ΔΕΜ-13



ΔΕΜ-04



ΔΕΜ-03



ΔΕΜ-03

КОМБІНАЦІЯ ФРЕЗЕРУВАННЯ ТА ВСТАВОК



ВИКОРИСТОВУЮТЬСЯ
ПЛІВКИ ВНУТРІШНЬОГО
ТА ЗОВНІШНЬОГО
ПРИЗНАЧЕННЯ



ШТУЛЬПОВА
ЧАСТИНА БЕЗ
ФРЕЗЕРУВАННЯ




ДОДАТКОВА ОПЦІЯ
СКЛОПАКЕТ





Авангард-27



Авангард-28



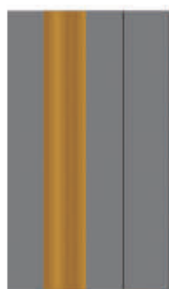
Авангард-29




Авангард-30



Авангард-31




Авангард-32



Авангард-33




Авангард-34



Авангард-35



Авангард-36



Авангард-37




Авангард-33



Авангард-38




Авангард-39




Авангард-40



Авангард-41



Авангард-42





Авангард-44




Авангард-42

39 Авангард





Авангард-45



Авангард-46



Авангард-47



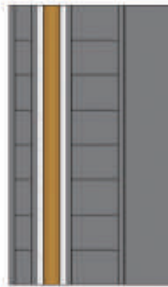
Авангард-48



Авангард-49



Авангард-50



Авангард-51




Авангард-52



Авангард-52



Авангард-51



Авангард-42 + додаткова опція
вставка композит на штульпову частину



Авангард-34

ОБШИВКА СТУЛКИ

ОБШИВКА СТУЛКИ

ОБШИВКА РАМИ



АВАНГАРД - 27

ОБШИВКА СТУЛКИ ДЛЯ СЕРІЙ :



КОМФОРТ

ПРЕМІУМ

МАГНАТ

АДАМАНТ



МОНОЛІТ



ФАВОРИТ

СТАНДАРТНА КОМПЕКТАЦІЯ

ОБШИВКА РАМИ ДЛЯ СЕРІЙ :




КОМФОРТ




АДАМАНТ



КОМПОЗИТ
АЛЮМІНІЙ




КОМПОЗИТ
НЕРЖАВІЙКА



КОМПОЗИТ
ДЕРЕВО



КОМПОЗИТ
ЧОРНИЙ ГЛЯНЕЦЬ



КОМПОЗИТ
ЗОЛОТО



КОМПОЗИТНИЙ МАТЕРІАЛ СКЛАДАЄТЬСЯ З ДЕКІЛЬКОХ ШАРІВ :

1. АЛЮМІНІЄВА ОСНОВА
2. ШАР НАПОВНЮВАЧ - ПОЛІМЕР
3. ДЕКОРАТИВНЕ ПОКРИТТЯ - АЛЮМІНІЙ, ГЛЯНЕЦЬ І Т.Д

ВИКОРИСТОВУЮТЬСЯ
ПЛІВКИ ВНУТРІШНЬОГО
ПРИЗНАЧЕННЯ, КРІМ
ПЛІВОК СОФТ ТАЧ



СТАНДАРТНІ РОЗМІРИ
860/2050
960/2050



МОДЕЛІ ГРАНЖ 05 - 08
ВИГОТОВЛЯЮТЬСЯ ЗІ
ВСТАВКОЮ КОМПОЗИТ



МДФ ЛИШЕ 16 ММ







Гранж - 1



Гранж - 2




Гранж - 3



Гранж - 4



Гранж - 5



Гранж - 6



Гранж - 7



Гранж - 8



Гранж - 5



Гранж - 6



3D ФРЕЗЕРУВАННЯ



СТАНДАРТНІ РОЗМІРИ

860/2050

960/2050



МОДЕЛІ ГРАНЖ 12-14

ВИГОТОВЛЯЮТЬСЯ ЗІ

ВСТАВКОЮ КОМПОЗИТ



МДФ ЛИШЕ 16 ММ






Гранж - 9



Гранж - 11




Гранж - 12




Гранж - 13

*ДОД.ОПЦІЯ
ФРЕЗЕРОВАНА
ЛИШТВА




Гранж - 14


*ДОД.ОПЦІЯ
ФРЕЗЕРОВАНА
ЛИШТВА



Гранж - 18



Гранж - 19



Гранж - 20



Гранж - 21



Гранж - 3

Гранж - 4

Гранж - 1

47

ЛЮКС СЕРІЯ

НОВА КОЛЕКЦІЯ

ЕКСКЛЮЗИВНИЙ ДЕКОР



ЗОВНІ
ВСТАВКИ З НЕРЖАВІЮЧОЇ
СТАЛІ



ДОДАТКОВА ОПЦІЯ
СКЛОПАКЕТ

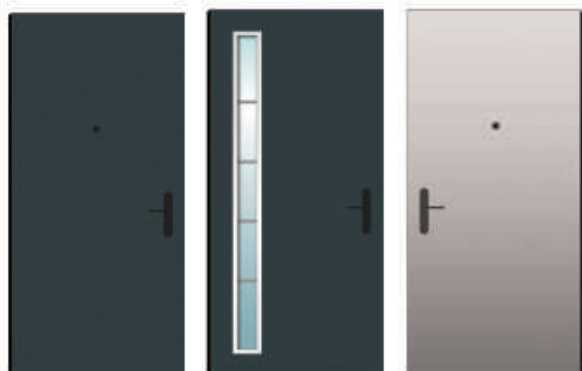


ІНДИВІДУАЛЬНЕ
ХУДОЖНЄ МАТУВАННЯ
НА СКЛОПАКЕТІ



НОВА КОЛЕКЦІЯ

ЛЮКС - 1

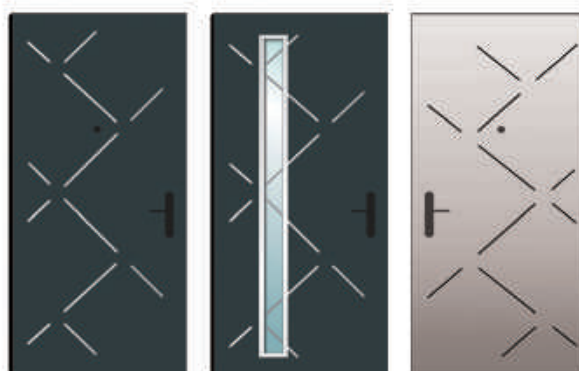


ЗОВНІ - МЕТАЛ БЕЗ
СКЛОПАКЕТУ

ЗОВНІ - СКЛОПАКЕТ
ХУДОЖНЄ МАТУВАННЯ

ВНУТРІШНЯ - МДФ
ФРЕЗЕРУВАННЯ «МИЛО»

ЛЮКС - 2

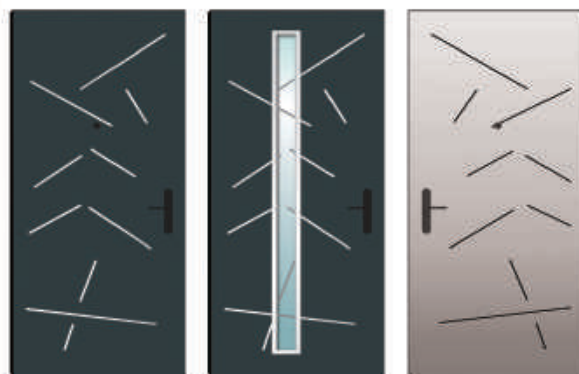


ЗОВНІ - МЕТАЛ -
ВСТАВКИ НЕРЖАВІЙКА

ЗОВНІ - СКЛОПАКЕТ
ХУДОЖНЄ МАТУВАННЯ

ВНУТРІШНЯ - МДФ
ФРЕЗЕРУВАННЯ ДС-327

ЛЮКС - 3

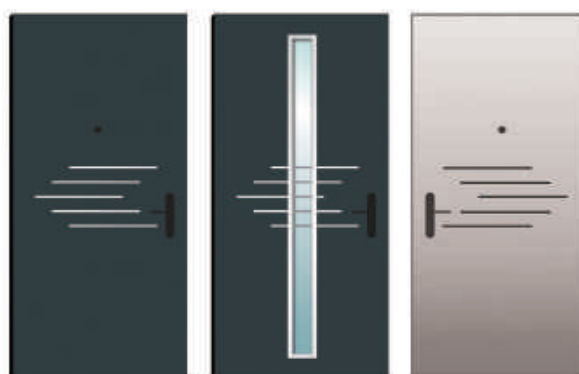


ЗОВНІ - МЕТАЛ -
ВСТАВКИ НЕРЖАВІЙКА

ЗОВНІ - СКЛОПАКЕТ
ХУДОЖНЄ МАТУВАННЯ

ВНУТРІШНЯ - МДФ
ФРЕЗЕРУВАННЯ ДС-330

ЛЮКС - 4




ЗОВНІ - МЕТАЛ -
ВСТАВКИ НЕРЖАВІЙКА

ЗОВНІ - СКЛОПАКЕТ
ХУДОЖНЄ МАТУВАННЯ


ВНУТРІШНЯ - МДФ
ФРЕЗЕРУВАННЯ ДС-329



ЛЮКС - 1



ЛЮКС - 2



ЛЮКС - 3



ЛЮКС - 4



ЛЮКС - 4

49


ЛЮКС СЕРІЯ

НОВА КОЛЕКЦІЯ

ЕКСКЛЮЗИВНИЙ
ДЕКОР



ЛЮКС - 5



ЗОВНІ - МЕТАЛ -
ВСТАВКИ НЕРЖАВІЙКА

ВНУТРІШНЯ - МДФ
ФРЕЗЕРУВАННЯ ДС-325

ЛЮКС - 6

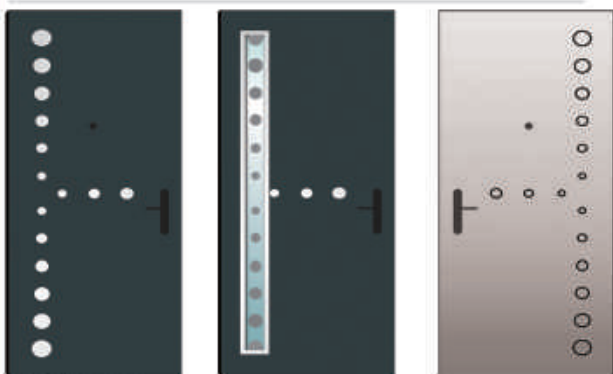


ЗОВНІ - МЕТАЛ -
ВСТАВКИ НЕРЖАВІЙКА

ЗОВНІ - СКЛОПАКЕТ
ХУДОЖНЄ МАТУВАННЯ

ВНУТРІШНЯ - МДФ
ФРЕЗЕРУВАННЯ ДС-326

ЛЮКС - 7




ЗОВНІ - МЕТАЛ -
ВСТАВКИ НЕРЖАВІЙКА

ЗОВНІ - СКЛОПАКЕТ
ХУДОЖНЄ МАТУВАННЯ

ВНУТРІШНЯ - МДФ
ФРЕЗЕРУВАННЯ ДС-328

ЛЮКС - 8



ЗОВНІ - МЕТАЛ -
ВСТАВКИ НЕРЖАВІЙКА

ВНУТРІШНЯ - МДФ
ФРЕЗЕРУВАННЯ «МИЛО»

ЛЮКС - 6



ЛЮКС - 6



ЛЮКС - 7



ЛЮКС - 7



ФАРБУВАННЯ НАКЛАДОК ПО СИСТЕМІ RAL

КАРНИЗ ДЕКОРАТИВНИЙ

ЛИШТВА З КАНЕЛЮРОМ,
РОЗЕТКАМИ ТА ЦОКОЛЕМ

карніз з насічкою



ФРЕЗЕРУВАННЯ



ВАРІАНТИ ФАСАДІВ



АЛ-01



АЛ-02



АЛ-03



АЛ-04



АЛ-05



АЛ-07


СТАНДАРТНІ КОЛЬОРИ



БІЛИЙ
(RAL 9003)




ФІОЛЕТОВО - СИНІЙ
(RAL 5000)



КОРИЧНЕВИЙ ШОКОЛАД
(RAL 8017)



ЗЕЛЕНИЙ МОХ
(RAL 6005)



ЛЕГКИЙ СЛОНОВИЙ
(RAL 1015)




СІРИЙ АНТРАЦИТ
(RAL 7016)

**УВАГА !
КОЛЬОРИ МОЖУТЬ
ВІДРІЗНЯТИСЯ ВІД ФАКТИЧНИХ**



ДС-11 + ДОДАТКОВА ОПЦІЯ подвійна фреза



ДХФ - 14 без ефекту довблення

ФАЛЬШ-КОРОБ ТЕЛЕСКОПІЧНИЙ з пазовим радіусним термомостом 32 мм*




ПРИ ЗАМОВЛЕНІ ДВЕРЕЙ З ПОКРИТТЯМ АВТОЕМАЛЬ

ДОДАТКОВА ОПЦІЯ - ЗАМОВЛЕННЯ ТЕЛЕСКОПІЧНОГО КОРОБУ .

ЖОДНИХ ДОДАТКОВИХ КРІПЛЕНЬ!!!

ВСЕ БЕЗДОГАННО

* ДОД. ОПЦІЯ



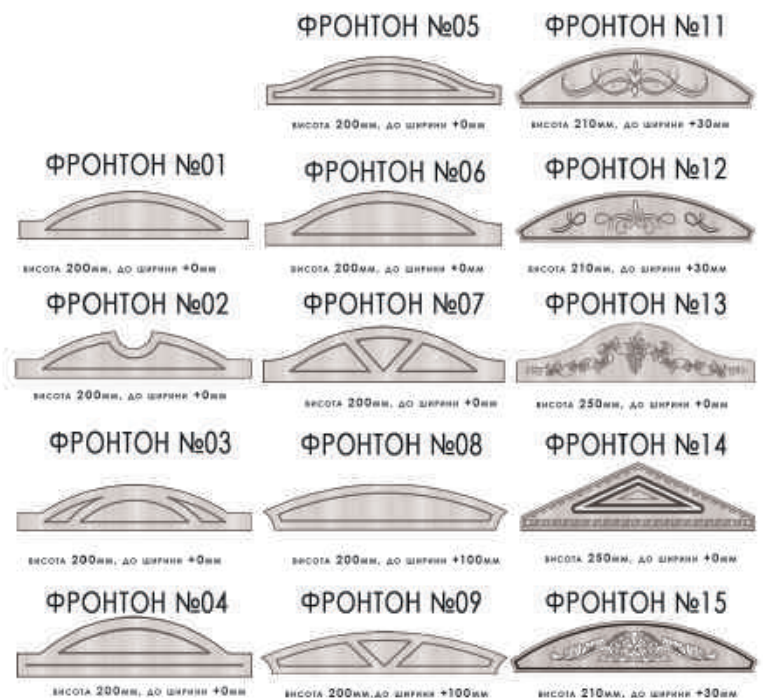
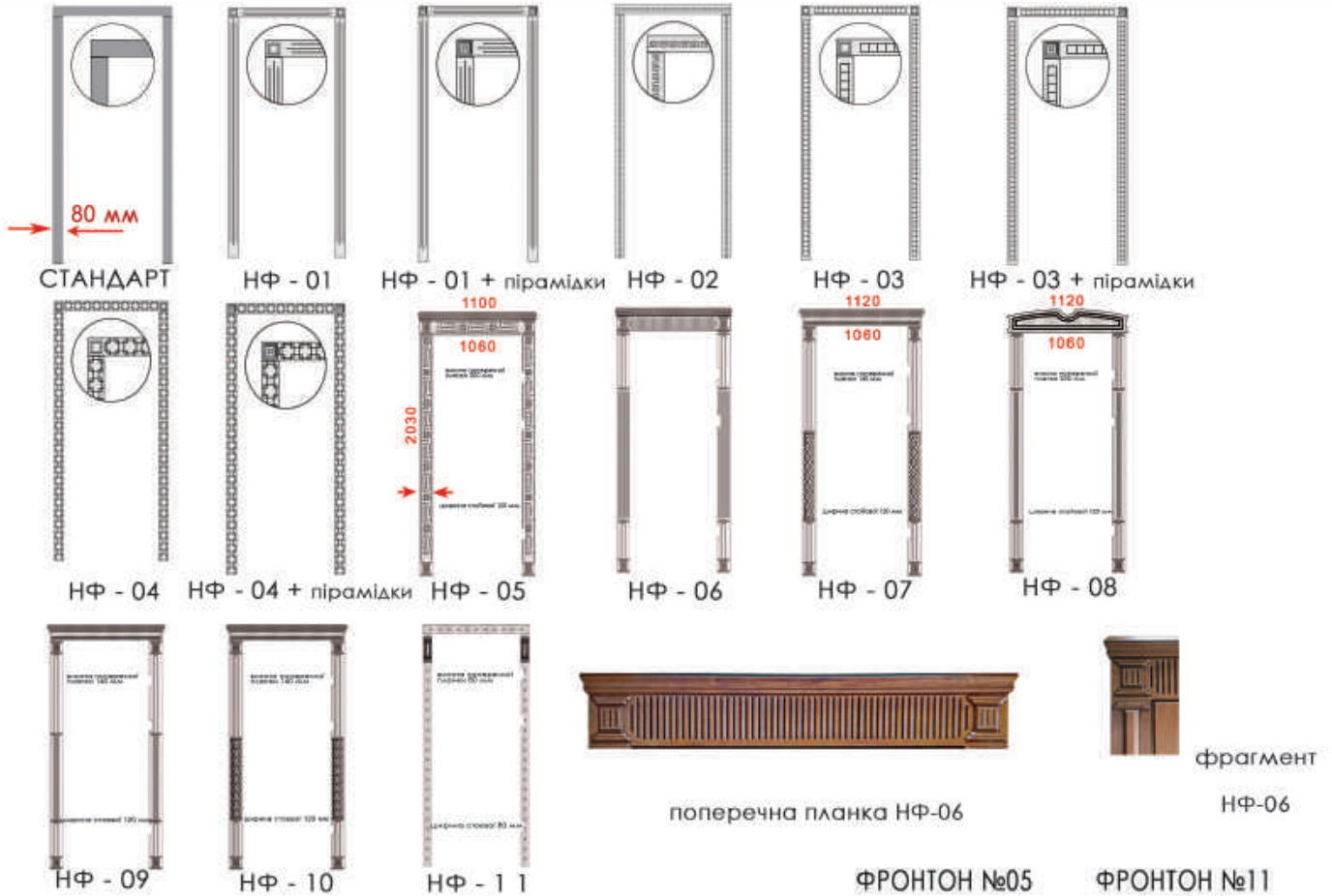
ФАЛЬШ - КОРОБ ПЛІВКА

54

ФАЛЬШ - КОРОБ - ДОДАТКОВА ОПЦІЯ В ПОКРИТТІ ПЛІВКОЮ
ЗАМОВЛЯЄТЬСЯ ПІСЛЯ МОНТАЖУ ВХІДНИХ ДВЕРЕЙ
ЗАВЕРШУЄ ДИЗАЙН



ЛИШТВА НАДАЄ КОНСТРУКЦІЇ ВІЗУАЛЬНОЇ ЗАВЕРШЕНОСТІ .
ФРЕЗЕРОВАНА ЛИШТВА ВИГОТОВЛЯЄТЬСЯ ЗА ДОПОМОГОЮ
КОМБІНОВАНИХ ФРЕЗ, НАКЛАДНИХ ЕЛЕМЕНТІВ.



Патинування — це тонування, покриття різним напиленням. Після цього вироби МДФ стають схожими на предмети старовини, антикваріату. Патина додає накладкам рельєфності, обсягу, виразності, витонченого блиску.



ПАТИНА ЧОРНА



БЕЗ ПАТИНУВАННЯ



ДЕМ - 03, ПВХ - 78 патина коричнева

ПАТИНА ДОДАЄ ВИРОБУ КОНТРАСТУ.



ЧОРНА




КОРИЧНЕВА



СРІБНА




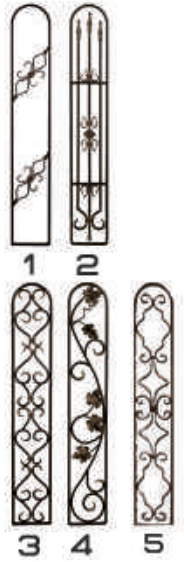
ЗОЛОТО




* ДОДАТКОВА ОПЦІЯ



РЕШІТКИ №1 - №4



РЕШІТКИ №101-103





РЕШІТКИ №201,202,203



201 202 203



AC-266



ΔXΦ-15

РЕШІТКИ №301,302,303,304



301 302
303 304



AC-18



ΔXΦ-09




ΔXΦ-10



ΔXΦ-14





РЕШІТКИ №501-504,701,401-404



501



502



ΔEM-05



ΔEM-03



ΔC-68



ΔC-32



503



504



ΔEM-02



ΔEM-04



701



ΔXΦ-36



ΔXΦ-46



401



402



403



404



ΔXΦ-09



ΔXΦ-10



ΔXΦ-14



ΔC-18

ДЕКОРИ ТА ФАРБУВАННЯ МЕТАЛЕВИХ ДВЕРЕЙ

60

ДЕКОР ДЛЯ МЕТАЛЕВИХ ДВЕРЕЙ



Декор №1



ДЕКОР ЛІХТАР

ОСНОВНІ КОЛЬОРИ ФАРБУВАНЬ




ШАГРІНЬ 7024 WR *




ТЕКСТУРА 8017 ТЕХ*



ШАГРІНЬ 9016 WR *



МІДЬ АНТІК




ШАГРІНЬ 8017 WR



PE9975



ШАГРІНЬ 8019 WR



ТЕКСТУРА 632 ТЕХ



ШАГРІНЬ 7016 WR




ТЕКСТУРА 7035 ТЕХ

*ДОДАТКОВА ОПЦІЯ - ГРУНТ ПІД ФАРБУВАННЯ ЗГІДНО ПРАЙСУ.

РУЧКА



ручка скоба



* ДОД. ОПЦІЯ



ЗАМКИ ВЕРХНІ ТА ЇХ АНАЛОГИ

НАЗВА	KALE 257	KALE 257	AVERS 96/96-CR	AVERS 35/58-CR
КРАЇНА ВИРОБНИК	Туреччина	Туреччина	Китай	Китай
ТИП МЕХАНІЗМУ	циліндровий	сувальдний	сувальдний	сувальдний
ДІАМЕТР РИГЕЛЯ	16 мм	16 мм	10 мм	14 мм
КІЛЬКІСТЬ РИГЕЛІВ	3	3	3	3
ТИП МЕХАНІЗМУ	євроциліндр	8 сувальд	сувальд	сувальд
ВИПІТ РИГЕЛІВ	36 мм	36 мм	21 мм	21 мм
КІЛЬКІСТЬ КЛЮЧІВ	залежить від циліндру	5 шт	5 шт	5 шт
АНАЛОГИ	257	257		Аріко 3В-8

ФОТО



Замки та фурнітура

62


ЗАМОК ВЕРХНІЙ - ДОДАТКОВИЙ

НАЗВА	MUL-T-LOCK 257
КРАЇНА ВИРОБНИК	Ізраїль
ТИП МЕХАНІЗМУ	сувальдний
ДІАМЕТР РИГЕЛЯ	16 мм
КІЛЬКІСТЬ РИГЕЛІВ	3
ТИП МЕХАНІЗМУ	8 сувальд
ВИПІТ РИГЕЛІВ	36 мм
КІЛЬКІСТЬ КЛЮЧІВ	4 шт
АНАЛОГИ	257



ЗАМОК НИЖНІЙ - ОСНОВНИЙ

НАЗВА	MUL-T-LOCK 354	KALE 155 B
КРАЇНА ВИРОБНИК	Ізраїль	
ТИП МЕХАНІЗМУ	циліндровий	
ДІАМЕТР РИГЕЛЯ	16 мм	
КІЛЬКІСТЬ РИГЕЛІВ	3	
ТИП МЕХАНІЗМУ	євроциліндр	
ВИПІТ РИГЕЛІВ	34,5 мм	
КІЛЬКІСТЬ КЛЮЧІВ	залежить від серцевини	
АНАЛОГИ	252	



SHRINGALET



ВІСНКО



нажимна ручка розетка (стандарт)



розетка круг



розетка квадрат



чашка для броненакладки

броненакладка



квадратна накладка на циліндровий замок



*Додаткова опція



овальні накладки



квадратна накладка*



*Додаткова опція

63 Замки та фурнітура


ЗАМКИ НИЖНІ ТА АНАЛОГИ

НАЗВА	KALE 252	АПЕКС Т52	АРЕС 2600
КРАЇНА ВИРОБНИК	Туреччина	Китай	Китай
ТИП МЕХАНІЗМУ	циліндровий	сувальдний	циліндровий
ДІАМЕТР РИГЕЛЯ	16 мм	16 мм	12 мм
КІЛЬКІСТЬ РИГЕЛІВ	3	3	3
ТИП МЕХАНІЗМУ	євроциліндр	8 сувальд	циліндр
ВИПІТ РИГЕЛІВ	24 мм	35 мм	20 мм
КІЛЬКІСТЬ КЛЮЧІВ	залежить від циліндру	4 ШТ	залежить від циліндру
АНАЛОГИ	АVERS Т 52-СR 252		

ФОТО



ЗАМКИ НИЖНІ ТА АНАЛОГИ

НАЗВА	ARIKO	MOTTURA 54.797	APESCS 2000 
КРАЇНА ВИРОБНИК	Україна	Італія	Китай
ТИП МЕХАНІЗМУ	циліндровий	сувальд/циліндр	циліндровий
ДІАМЕТР РИГЕЛЯ	12 мм	18 мм	ні
КІПЬКІСТЬ РИГЕПІВ	3	4+1	ні
ТИП МЕХАНІЗМУ	циліндр	сувальд и цилиндр	євроциліндр
ВИПІТ РИГЕПІВ	20 мм	40 мм	15 мм
КІПЬКІСТЬ РИГЕПІВ	3	4+1	
КІПЬКІСТЬ КЛЮЧІВ	залежить від циліндру	сувальд-5 шт залежить від циліндру	залежить від циліндру
АНАЛОГИ			

ФОТО



NICHNIK



ВОРОТОК



DEVIATORY



ДОТЯГУВАЧ



АНТИПАНІКА*



ВАРІАНТИ КОНСТРУКЦІЙ

Особливості комплектації вхідних дверей

ЗВЕРТАЙТЕ УВАГУ :

- НА УМОВИ В ЯКИХ БУДЕ ВИКОРИСТОВУВАТИСЯ КОНСТРУКЦІЯ (ВУЛИЦЯ АБО КВАРТИРА .
- НА НАЯВНІСТЬ УЩІЛЬНЮВАЧА ПО ПЕРИМЕТРУ ДВЕРЕЙ (ГЕРМЕТИЧНІМТЬ КОНСТРУКЦІЇ)
- НА ТОВЩИНУ МДФ НАКЛАДОК (ШУМОІЗОЛЯЦІЯ)

Максимальні габарити нестандартних дверей

Одностулкова без фрамуги: 1050 x 2400мм
з фрамугою: 1050 x 2800 мм
Двостулкова без фрамуги: 1800 x 2400мм
з фрамугою: 1800 x 2800 мм

ВІДКРИВАННЯ (ЗІ СТОРОНИ ПЕТЕЛЬ)



ЛІВЕ

ПРАВЕ

■ ОДНОСТУЛКОВА

■ ДВОСТУЛКОВА

■ ТРИСТУЛКОВА



ОДНОСТУЛКОВА



ДВОСТУЛКОВА



ДВОСТУЛКОВА
ВІДКРИВАННЯ 50/50



З БОКОВИМИ ГЛУХИМИ
ФРАМУГАМИ

■ КОНСТРУКЦІЇ З ФРАМУГАМИ



ОДНОСТУЛКОВА
З ВЕРХНЬОЮ
ФРАМУГОЮ



ДВОСТУЛКОВА
З ВЕРХНЬОЮ
ФРАМУГОЮ



ТРИСТУЛКОВА З
ВЕРХНЬОЮ ТА
БОКОВИМИ ФРАМУГАМИ



АРОЧНІ З
БОКОВИМИ
ФРАМУГАМИ

ГАРАНТІЙНІ ЗОБОВ'ЯЗАННЯ

66

МЕТАЛЕВИЙ ШИЛЬД З ІНДИВІДУАЛЬНИМ НОМЕРОМ ВИРОБУ



КОЖНОМУ ВИРОБУ НА ЗАВОДІ ПРИСВАЮЄТЬСЯ ІНДИВІДУАЛЬНИЙ НОМЕР ПО ЯКОМУ МОЖНА ОТРИМАТИ ПОВНІСТЮ ВСЮ ІНФОРМАЦІЮ, ПОЧИНАЮЧИ ВІД ОПИСУ ЗАМОВЛЕННЯ З УСІМА ТЕХНІЧНИМИ ХАРАКТЕРИСТИКАМИ, ЗАКІНЧУЮЧИ ПЕРЕВІРКОЮ ВТК ПЕРЕД ВИХОДОМ З ВИРОБНИЦТВА.

ДО КОЖНОГО ВИРОБУ ДОДАЄТЬСЯ ПАСПОРТ В ЯКОМУ НЕ ТІЛЬКИ ФІКСУЮТЬСЯ ГАРАНТІЙНІ ЗОБОВ'ЯЗАННЯ, А Й НАДАЄТЬСЯ ІНФОРМАЦІЯ ПО ДОГЛЯДУ ТА ЕКСПЛУАТАЦІЇ ВХІДНИХ ДВЕРЕЙ.

РЕКОМЕНДАЦІЇ ПО ДОГЛЯДУ

МДФ покритих плівкою:

- 🔧 Суха чистка антистатичною тканиною.
- 🔧 Волога чистка мильним розчином середньої концентрації з подальшим витиранням до повного видалення вологи.
- 🔧 Не допускається використання засобів, що містять спирт, ацетон, розчинники та абразивні частинки. Взаємодія з даними речовинами, загрожує псуванням якості поверхні виробів.
- 🔧 Догляд за виробами з покриттям плівкою СОФТ – ТАЧ виконувати в два етапи використовуючи :
 1. Мікрофібру – наносимо засіб для миття вікон, на основі нашатирного спирту.
 2. Салфеткою Фрекен Бок («ніжною») - зволожуємо водою та витираємо залишки. Сліди, які виникають внаслідок дотиків палців рук, а також інших предметів – не є дефектами виробу. Це специфіка даного виду покриття
- 🔧 Не допускайте попадання пилу (будівельного в тому числі), піску в склопакет, циліндр й інші механічні частини дверей, а також засмічення замкової щілини. Змащуйте ригелі замків щонайменше раз на півроку
- 🔧 Запобігайте занадто швидкому закриванню/відкриванню дверей, та не дозволяйте дітям кататися на них – це може призвести до травм.

ГАРАНТІЙНІ ЗОБОВ'ЯЗАННЯ



При умові встановлення вхідних вуличних дверей обов'язково враховувати проблему утворення конденсату. При зниженні температури повітря може виникати момент, коли температура знижується до точки «роси», внаслідок чого виникає конденсат.
Це говорить нам про вологість приміщення та можливість конденсації

Джерело тепла – батарея – повинна знаходитись на відстані не менше 150 см до вхідної двері.

Що робити, якщо в будинку підвищена вологість:

- ✓ Встановити побутовий осушувач повітря
- ✓ Робити регулярні провітрювання приміщень
- ✓ Відкривати жалюзі і штори. Сонячні промені нагрівають скло, яке передає тепло в приміщення. Це своєрідний природний спосіб боротьби з підвищеною вологістю в будинку
- ✓ Перевірити і налагодити вентиляцію. Погана вентиляція - одна з головних причин підвищеної вологості в будинку. Тому прочистіть вентиляційні колодязі, труби і тягу.
- ✓ Розставити грамотно побутову техніку в будинку. Що маєтсья на увазі? Наприклад, електрочайник і плита, які щодня «випускають» море вологого повітря в приміщення, повинні бути встановлені під витяжкою. Що стосується опалювальних приладів, їх радять встановлювати під вікном. Таким чином потік теплого повітря, що надходить від агрегату, створює «заслонку» на шляху йдучого від вікна холоду.

На вхідних металевих дверях будуть ділянки зі зниженою температурою.

При низькій температурі ззовні Вашого будинку утворення конденсату всередині може мати місце.

Для усунення цього процесу можуть використовуватися елементи низької провідності, наприклад термоміст (панель вологостійкого мдф на внутрішній частині рами, який створює подвійний контур ущільнення, зменшує проблему конденсату та завершує дизайн дверей), обшивка рами, а також застосування терморозриву.

Гарантія на вхідні вуличні двері без дотримання умови встановлення терморозриву, термомосту або обшивки рами при виникненні проблеми конденсації не розповсюджується.

Допускається виникнення конденсату на замках та фурнітурі, склопакетах

Найпростішим способом зниження вологості є регулярне провітрювання - кілька разів на добу.

Також необхідно перевірити роботу вентиляції в приміщенні.

1. Причина утворення конденсату на склопакетах криється в зайвій вологості повітря в приміщенні.
2. Боротьбу з утворенням конденсату потрібно вести шляхом поліпшення роботи вентиляції, наприклад, частим провітрюванням кімнати.
3. Якщо є така можливість, вентиляцію слід удосконалити шляхом організації припливу повітря зовні.

Не бажано встановлювати, на вуличних конструкціях вічко, так як воно є додатковою точкою промерзання конструкції.



ОДНОСТУЛКОВА

БЕЗ ФРАМУГИ 1050X2400

З ФРАМУГОЮ 1050X2850

ДВОСТУЛКОВА

БЕЗ ФРАМУГИ 1800X2400

З ФРАМУГОЮ 1800X2850

ОПИС СЕРІЇ	ТЕХНО 1
РАМА 40 ММ	ТРУБА ПРОФІЛЬНА 40X40*1,2
СТУПКА 41 ММ	ТРУБА ПРОФІЛЬНА 40X20*1,2
ЛИСТ МЕТАЛУ	1 ММ
ЗАВІСИ	21*100 - 2 ШТ
АНТИЗРІЗИ	2 ШТ
ФАРБУВАННЯ	ТЕКСТУРА 7035 ТЕХ
УТЕПЛЮВАЧ	НІ
УЩІПНЮВАЧ	1 КОНТУР УЩІЛЬНЕННЯ
ЗОВНІШНЄ ПОКРИТТЯ	ЛИСТ МЕТАЛУ
ВНУТРІШНЄ ПОКРИТТЯ	НІ
ЛИШТВА	ГНУТИЙ 40 ММ
ЗАМОК НИЖНІЙ	ЦИЛІНДРОВИЙ АБО СУВАЛЬДНИЙ
ЗАМОК ВЕРХНІЙ	ЦИЛІНДРОВИЙ АБО СУВАЛЬДНИЙ
ВІЧКО	НІ
ДОДАТКОВО *	ГРУНТ, ЗМІНА ФАРБУВАННЯ, ПОРІГ НЕРЖ., УТЕПЛЕННЯ РАМИ, МЕТ .ДЕКОРИ



МДФ





СЕРІЯ

ТЕХНО 2

ОДНОСТУЛКОВА
БЕЗ ФРАМУГИ 1050X2400,
З ФРАМУГОЮ 1050X2850

ДВОСТУЛКОВА
БЕЗ ФРАМУГИ 1800X2400 ,

З ФРАМУГОЮ 1800X2850

ТРИСТУЛКОВА З ФРАМУГОЮ ТА БЕЗ



ОПИС СЕРІЇ	ТЕХНО 2
РАМА 40 ММ	ПРОФІЛЬНА ТРУБА 40X40*1,2
СТУПКА 42 ММ	ТРУБА ПРОФІЛЬНА 40X20*1,2
ЛИСТ МЕТАЛУ	1 ММ + 1 ММ
ЗАВІСИ	21*100 - 2 ШТ
АНТИЗРІЗИ	2 ШТ
ФАРБУВАННЯ	ТЕКСТУРА 7035 ТЕХ
УТЕПЛЮВАЧ	МІН.ВАТА
УЩІЛЬНЮВАЧ	1 КОНТУР УЩІЛЬНЕННЯ
ЗОВНІШНЄ ПОКРИТТЯ	ЛИСТ МЕТАЛУ
ВНУТРІШНЄ ПОКРИТТЯ	ЛИСТ МЕТАЛУ
ПИШТВА	ГНУТИЙ 40 ММ
ЗАМОК НИЖНІЙ	ЦИЛІНДРОВИЙ АБО СУВАЛЬДНИЙ
ЗАМОК ВЕРХНІЙ	ЦИЛІНДРОВИЙ АБО СУВАЛЬДНИЙ
ВІЧКО	ТАК
ДОДАТКОВО *	ГРУНТ,ІНШІ КОЛЬОРИ ФАРБУВАННЯ,ПОРІГ НЕРЖ.,УТЕПЛЕННЯ РАМИ ,МЕТ.ДЕКОРИ



СЕРІЯ ТЕХНО 2 ГНУТА

70



ОДНОСТУЛКОВА

БЕЗ ФРАМУГИ 1050X2400

З ФРАМУГОЮ 1050X2850

ДВОСТУЛКОВА

БЕЗ ФРАМУГИ 1800X2400

З ФРАМУГОЮ 1800X2850

ФРАМУГА НЕ ГНУТА

ОПИС СЕРІЇ	ТЕХНО 2 ГНУТА
РАМА 40 ММ	ТРУБА ПРОФІЛЬНА 40X40*1,2
СТУПКА 50 ММ	ГНУТА
ЛИСТ МЕТАЛУ	1 ММ + 1 ММ
ЗАВІСИ	21*100 - 2 ШТ
АНТИЗРІЗИ	2 ШТ
ФАРБУВАННЯ	ТЕКСТУРА 7035 ТЕХ
УТЕПЛЮВАЧ	МІН.ВАТА
УЩІПНЮВАЧ	1 КОНТУР УЩІЛЬНЕННЯ
ЗОВНІШНЄ ПОКРИТТЯ	ЛИСТ МЕТАЛУ
ВНУТРІШНЄ ПОКРИТТЯ	ЛИСТ МЕТАЛУ
ПИШТВА	ГНУТИЙ 40 ММ
ЗАМОК НИЖНІЙ	ЦИЛІНДРОВИЙ АБО СУВАЛЬДНИЙ
ЗАМОК ВЕРХНІЙ	ЦИЛІНДРОВИЙ АБО СУВАЛЬДНИЙ
ВІЧКО	ТАК
ДОДАТКОВО *	ГРУНТ,ЗМІНА ФАРБУВАННЯ,ПОРІГ НЕРЖ., УТЕПЛЕННЯ РАМИ, МЕТ .ДЕКОРИ



МДФ





СТАМІНА

максимальні габарити:

ОДНОСТУЛКОВА


без фрамуги 1050 x 2400
з фрамугою 1050X3000

ДВОСТУЛКОВА

без фрамуги 1800 x 2400
з фрамугою 1800X3000

ТРИСТУЛКОВА - НІ

схема СТАМІНА



Технічні вхідні протипожежні металеві двері

ОПИС СЕРІЇ	СТАМІНА
РАМА 80 ММ	ТРУБА 40x40*1,2+60x40*1,2 ММ
СТУПКА 52 ММ	ГНУТА ПОСИЛЕНА
ЛИСТ МЕТАЛУ	1 + 1 ММ
ЗАВІСИ	3 ШТ. НА ШАРИКАХ 100X21 ММ
АНТИЗРІЗИ	2 ШТ.
ФАРБУВАННЯ	ШАГРІНЬ ША
УТЕПЛЮВАЧ	МІН.ВАТА
УЩІПНЮВАЧ	2-Я КОНТУРИ + ВСПУЧЮЮЧА СТРІЧКА
ЗОВНІШНЄ ПОКРИТТЯ	ШАГРІНЬ
ВНУТРІШНЄ ПОКРИТТЯ	ШАГРІНЬ
ЛИШТВА	ГНУТИЙ 30 ММ
ЗАМОК НИЖНІЙ	ПРОТИПОЖЕЖНИЙ АБО АНТИПАНІКА
ЗАМОК ВЕРХНІЙ	ДОД. ОПЦІЯ *
ВІЧКО	НІ
ДОДАТКОВО *	ІНШІ КОЛЬОРИ ФАРБУВАННЯ, ПОРІГ НЕРЖАВІЙКА

* дод.опція прораховується окремо

СТАНДАРТНА КОМПЛЕКТАЦІЯ

Дотягувач
*дод.опція

ступка гнута

ЛИШТВА -
гнута 30 мм,
приварюєтьсяФАРБУВАННЯ
шагрінь (з ґрунтом)Утеплювач -
негорюче,
гідрофобізовані
тепло-, звукоізоляційні
плити з мінеральної
вати на основі
горних порід
базальтової групиФурнітура
протипожежнаЗакладні
6 шт.2 контури
ущільнення

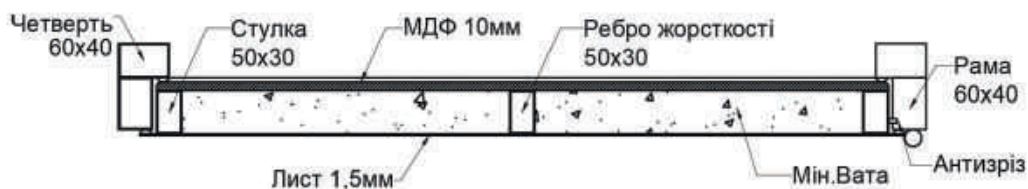


ЗА ДОПОМОГОЮ МЕТАЛ. ДЕКОРІВ ,
ІНДИВІДУАЛЬНОМУ ПІДБОРУ КОЛЬОРІВ
ФАРБУВАННЯ ТА ВНУТРІШНЬОГО ОЗДОБЛЕННЯ



МИ ОТРИМУЄМО
ЧУДОВИЙ ПРОДУКТ.
В СЕРЕДНЬОМУ
ЦІНОВОМУ СЕГМЕНТІ

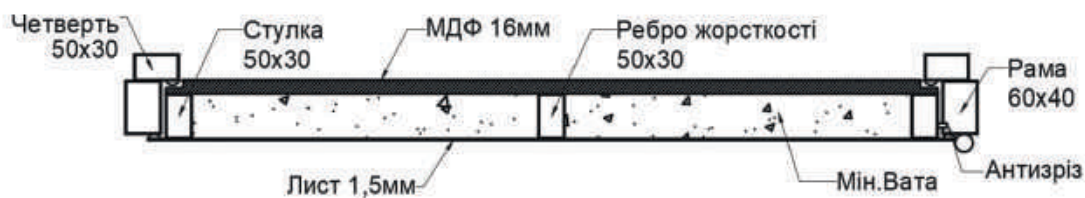
ОПИС СЕРІЇ	МЕТ- ОПТИМА
РАМА 100 ММ	ПРОФ.ТРУБА 60Х40*1,2+60Х40*1,2
СТУЛКА 62 ММ	ПРОФ.ТРУБА 50Х30*1,2
ЛИСТ МЕТАЛУ	1,5 ММ
ЗАВІСИ	21*100 - 3 ШТ
АНТИЗРІЗИ	2 ШТ
ФАРБУВАННЯ	МІДЬ АНТІК
УТЕПЛЮВАЧ	МІН.БАТА
УЩІЛЬНЮВАЧ	2 КОНТУРИ УЩІЛЬНЕННЯ
ЗОВНІШНЄ ПОКРИТТЯ	ЛИСТ МЕТАЛУ 1,5 ММ
ВНУТРІШНЄ ПОКРИТТЯ	МДФ 10 ММ
ПИШТВА	МЕТАЛ. 1,5 ММ
ЗАМОК НИЖНІЙ	ЦИЛІНДРОВИЙ АБО СУВАЛЬДНИЙ
ЗАМОК ВЕРХНІЙ	ЦИЛІНДРОВИЙ АБО СУВАЛЬДНИЙ
ВІЧКО	ТАК
ДОДАТКОВО *	ГРУНТ,ЗМІНА ФАРБУВАННЯ,МЕТ.ДЕКОРИ, СКЛОПАКЕТ,ПОРІГ НЕРЖ..



ЗА ДОПОМОГОЮ МЕТАЛ. ДЕКОРІВ,
ІНДИВІДУАЛЬНОМУ
ПІДБОРУ КОЛЬОРІВ ФАРБУВАННЯ
ТА ВНУТРІШНЬОГО ОЗДОБЛЕННЯ -
МИ ОТРИМУЄМО ЧУДОВИЙ ПРОДУКТ.
В СЕРЕДНЬОМУ ЦІНОВОМУ СЕГМЕНТІ.



ОПИС СЕРІЇ	МЕТ -ПРЕМІУМ
РАМА 90 ММ	ПРОФ.ТРУБА 60X40*1,2+50X30*1,2
СТУЛКА 66 ММ	ПРОФ.ТРУБА 50X30*1,2
ЛИСТ МЕТАЛУ	1,5 ММ
ЗАВІСИ	21*100 - 3 ШТ
АНТИЗРІЗИ	2 ШТ
ФАРБУВАННЯ	МІДЬ АНТІК
УТЕПЛЮВАЧ	ПІНОПЛАСТ
УШПІЛЬНЮВАЧ	2 КОНТУРИ УЩІЛЬНЕННЯ
ЗОВНІШНЄ ПОКРИТТЯ	ЛИСТ МЕТАЛУ 1,5 ММ
ВНУТРІШНЄ ПОКРИТТЯ	МДФ 16 ММ
ПИШТВА	МЕТАЛ. 1,5 ММ
ЗАМОК НИЖНІЙ	ЦИЛІНДРОВИЙ АБО СУВАЛЬДНИЙ
ЗАМОК ВЕРХНІЙ	ЦИЛІНДРОВИЙ АБО СУВАЛЬДНИЙ
ВІЧКО	ТАК
ДОДАТКОВО *	ГРУНТ,ЗМІНА ФАРБУВАННЯ,МЕТ.ДЕКОРИ, СКЛОПАКЕТ,ПОРІГ НЕРЖ..



75

СЕРІЯ ЛЮКС

НОВА КОЛЕКЦІЯ

ЕКСКЛЮЗИВНИЙ ДЕКОР



ЗОВНІ
ВСТАВКИ З НЕРЖАВІЮЧОЇ
СТАЛІ

ІНДИВІДУАЛЬНЕ
ХУДОЖНЄ МАТУВАННЯ
НА СКЛОПАКЕТІ



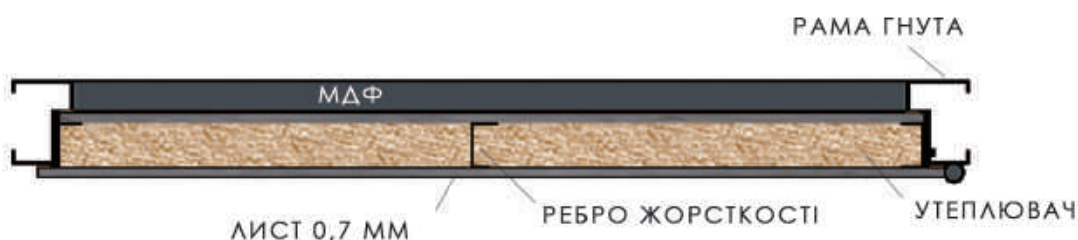
ОПИС СЕРІЇ	ЛЮКС
РАМА 90 ММ	ПРОФ.ТРУБА 60X40*1,2+50X30*1,2
СТУПКА 75 ММ	ГНУТА
ЛИСТ МЕТАЛУ	1,5 ММ
ЗАВІСИ	20*140 - 3 ШТ
АНТИЗРІЗИ	2 ШТ
ФАРБУВАННЯ	ШАГРІНЬ 7016 WR
УТЕПЛЮВАЧ	БАЗАЛЬТОВА ВАТА
УЩІПНЮВАЧ	2 КОНТУРИ УЩІЛЬНЕННЯ
ЗОВНІШНЄ ПОКРИТТЯ	ЛИСТ МЕТАЛУ 1,5 ММ + ВСТАВКИ
ВНУТРІШНЄ ПОКРИТТЯ	МДФ 16 ММ
ПИШТВА	МЕТАЛ. 1,5 ММ
ЗАМОК НИЖНІЙ	ЦИЛІНДРОВИЙ АБО СУВАЛЬДНИЙ
ЗАМОК ВЕРХНІЙ	ЦИЛІНДРОВИЙ АБО СУВАЛЬДНИЙ
ВІЧКО	ТАК
ДОДАТКОВО *	ГРУНТ,ЗМІНА ФАРБУВАННЯ,МЕТ.ДЕКОРИ, СКЛОПАКЕТ,ПОРІГ НЕРЖ..



Серія Дельта це бюджетні недорогі двері, які виготовляються в стандартних розмірах 860 x 2050 та 960 x 2050



ОПИС СЕРІЇ	ДЕЛЬТА
РАМА	ГНУТА - 2 КОНТУРИ УЩІЛЬНЕННЯ
СТУПКА	ГНУТА
ЛИСТ МЕТАЛУ	1 ММ
ЗАВІСИ	21*100 - 2 ШТ
АНТИЗРІЗИ	2 ШТ
ФАРБУВАННЯ	ШАГРІНЬ 8017WR
УТЕПЛЮВАЧ	МІН.ВАТА
УЩІЛЬНЮВАЧ	2 КОНТУРИ УЩІЛЬНЕННЯ
ЗОВНІШНЄ ПОКРИТТЯ	МДФ 10 ММ
ВНУТРІШНЄ ПОКРИТТЯ	МДФ 10 ММ
ПИШТВА	МДФ 10 ММ
ЗАМОК НИЖНІЙ	АПЕКС 2600 + РУЧКА ПЛАНКА (РОЗЕТКА*)
ЗАМОК ВЕРХНІЙ	АВЕРС 96-6 (сувальдний)
ВІЧКО	ТАК
ДОДАТКОВО *	ГРУНТ,ІНШІ КОЛЬОРИ ФАРБУВАННЯ,ПОРІГ НЕРЖ...УТЕПЛЕННЯ РАМИ (РАМА ЗАШИВАЄТЬСЯ)





СЕРІЯ **ОПТИМА**

ОСОБЛИВОСТІ:

КОНСТРУКТИВ СЕРІЇ ДОЗВОЛЯЄ ЗБІЛЬШИТИ СВІТЛОВИЙ ПРОЄМ
НА ДВА САНТИМЕТРИ
ПО ВИСОТІ ТА ПО ШИРИНІ

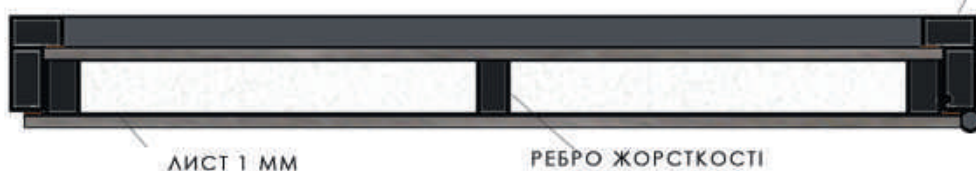


ОПИС СЕРІЇ	ОПТИМА
РАМА	ТРУБА ПРОФІЛЬНА 60X30*1,2+50X30*1,2
СТУЛКА	ТРУБА ПРОФІЛЬНА 50X30*1,2
ЛИСТ МЕТАЛУ	1 ММ
ЗАВІСИ	21*100 - 2 ШТ
АНТИЗРІЗИ	2 ШТ
ФАРБУВАННЯ	МІДЬ АНТІК
УТЕПЛЮВАЧ	ПІНОПЛАСТ
УЩІПНЮВАЧ	2 КОНТУРИ УЩІЛЬНЕННЯ
ЗОВНІШНЄ ПОКРИТТЯ	МДФ 10 ММ
ВНУТРІШНЄ ПОКРИТТЯ	МДФ 10 ММ
ПИШТВА	МДФ 10 ММ
ЗАМОК НИЖНІЙ	ЦИЛІНДРОВИЙ АБО СУВАЛЬДНИЙ
ЗАМОК ВЕРХНІЙ	ЦИЛІНДРОВИЙ АБО СУВАЛЬДНИЙ
ВІЧКО	ТАК
ДОДАТКОВО *	ГРУНТ, ЗМІНА ФАРБУВАННЯ, ПОРІГ НЕРЖ., УТЕПЛЕННЯ РАМИ, СКЛОПАКЕТ



РАМА 60X30+50X30


СТУЛКА 50X30



ЛИСТ 1 ММ

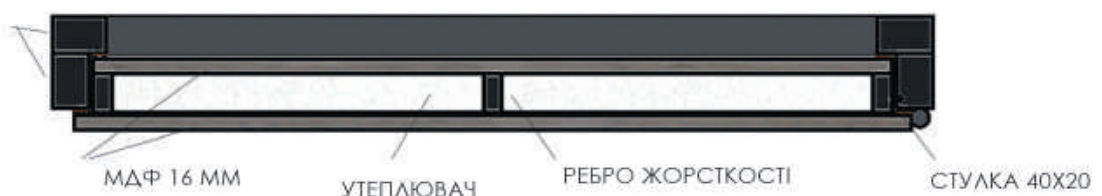
РЕБРО ЖОРСТКОСТІ

Двері утеплені, хороша шумо - та теплоізоляція,
товщина металу 1,5 мм мдф з двох сторін 16 мм
два контури ущільнення



ОПИС СЕРІЇ	КОМФОРТ
РАМА	ПРОФІЛЬНА ТРУБА 60X40*1,2+60X40*1,2
СТУЛКА	ПРОФІЛЬНА ТРУБА 40X20*1,2
ПИСТ МЕТАЛУ	1,5 ММ
ЗАВІСИ	20*140 - 3 ШТ
АНТИЗРІЗИ	2 ШТ
ФАРБУВАННЯ	МІДЬ АНТІК
УТЕПЛЮВАЧ	ПІНОПЛАСТ
УЩІПНЮВАЧ	2 КОНТУРИ УЩІЛЬНЕННЯ
ЗОВНІШНЄ ПОКРИТТЯ	МДФ 16 ММ
ВНУТРІШНЄ ПОКРИТТЯ	МДФ 16 ММ
ПИШТВА	МДФ 16 ММ
ЗАМОК НИЖНІЙ	ЦИЛІНДРОВИЙ АБО СУВАЛЬДНИЙ
ЗАМОК ВЕРХНІЙ	ЦИЛІНДРОВИЙ АБО СУВАЛЬДНИЙ
ВІЧКО	ТАК
ДОДАТКОВО +	ОБШИВКА РАМИ ,ОБШИВКА СТУЛКИ, СКЛОПАКЕТ,ПОРІГ НЕРЖ,УТЕПЛЕННЯ РАМИ

РАМА 60X40+60X40





СТУЛКА 84 ММ



РАМА 100 ММ

ДОДАТКОВОЮ ОПЦІЄЮ ДЛЯ СЕРІЇ ПРЕМІУМ Є МОЖЛИВІСТЬ ЗАШИТИ СТУЛКУ, ЩО ДОДАЄ ЕСТЕТИЧНОСТІ ВИРОБУ

ОПИС СЕРІЇ	ПРЕМІУМ
РАМА	ПРОФІЛЬНА ТРУБА 60X40*1,2+60X40*1,2
СТУЛКА	ПРОФІЛЬНА ТРУБА 50X30*1,2
ЛИСТ МЕТАЛУ	1,5 ММ
ЗАВІСИ	20*140 - 3 ШТ
АНТИЗРІЗИ	2 ШТ
ФАРБУВАННЯ	МІДЬ
УТЕПЛЮВАЧ	ПІНОПЛАСТ
УЩІЛЬНЮВАЧ	2 КОНТУРИ УЩІЛЬНЕННЯ
ЗОВНІШНЄ ПОКРИТТЯ	МДФ 16 ММ
ВНУТРІШНЄ ПОКРИТТЯ	МДФ 16 ММ
ПИШТВА	МДФ 16 ММ
ЗАМОК НИЖНІЙ	ЦИЛІНДРОВИЙ АБО СУВАЛЬДНИЙ
ЗАМОК ВЕРХНІЙ	ЦИЛІНДРОВИЙ АБО СУВАЛЬДНИЙ
ВІЧКО	ТАК
ДОДАТКОВО +	ОБШИВКА СТУЛКИ ,ГРУНТ, ПОРІГ НЕРЖ., СКЛОПАКЕТ



РАМА 60X40+60X40

МДФ 16 ММ

СТУЛКА 50X30

УТЕПЛЮВАЧ

ЛИСТ 1,5 ММ

РЕБРО ЖОРСТКОСТІ

Двері утеплені, хороша шумо - та теплоізоляція, товщина металу 1,5 мм мдф з двох сторін 16 мм


ПРИ УСТАНОВЦІ ТЕРМОМОСТА УТВОРЮЄТЬСЯ ДРУГИЙ КОНТУР УЩІЛЬНЕННЯ

ПРИ ЗМІНІ ВНУТРІШНЬОГО ПОКРИТТЯ

НА АВТОЕМАЛЬ Є УНІКАЛЬНА

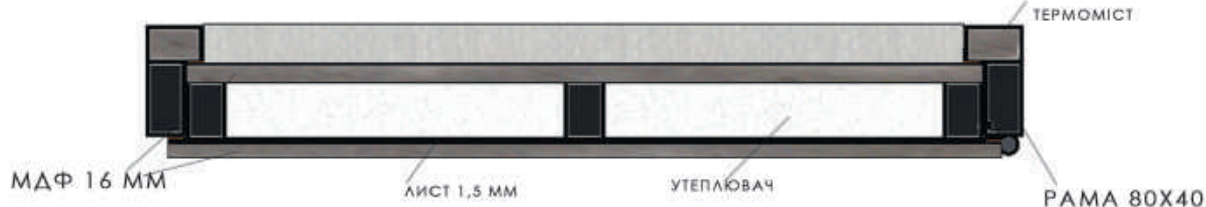
МОЖЛИВІСТЬ ЗАМОВИТИ

ТЕЛЕСКОПІЧНИЙ ФАЛЬШ - КОРОБ.



ОПИС СЕРІЇ	МАГНАТ
РАМА	ПРОФІЛЬНА ТРУБА 80X40*1,2
СТУПКА	ПРОФІЛЬНА ТРУБА 60X40*1,2
ЛИСТ МЕТАЛУ	1,5 ММ
ЗАВІСИ	20*140 - 3 ШТ
АНТИЗРІЗИ	2 ШТ
ФАРБУВАННЯ	МІДЬ АНТІК
УТЕПЛЮВАЧ	ПІНОПЛАСТ
УЩІПНЮВАЧ	1 КОНТУР (ПРИ УМОВІ ВСТАНОВЛЕННЯ ТЕРМОМОСТУ 2 КОНТУРИ)
ЗОВНІШНЄ ПОКРИТТЯ	МДФ 16 ММ
ВНУТРІШНЄ ПОКРИТТЯ	МДФ 16 ММ
ПИШТВА	МДФ 16 ММ
ЗАМОК НИЖНІЙ	ЦИЛІНДРОВИЙ АБО СУВАЛЬДНИЙ
ЗАМОК ВЕРХНІЙ	ЦИЛІНДРОВИЙ АБО СУВАЛЬДНИЙ
ВІЧКО	ТАК
ДОДАТКОВО *	ТЕРМОМІСТ, ТЕЛЕСКОПІЧНА ФАЛЬШ-КОРОБКА, ПОРІГ НЕРЖ..

*ДОД.ОПЦІЯ

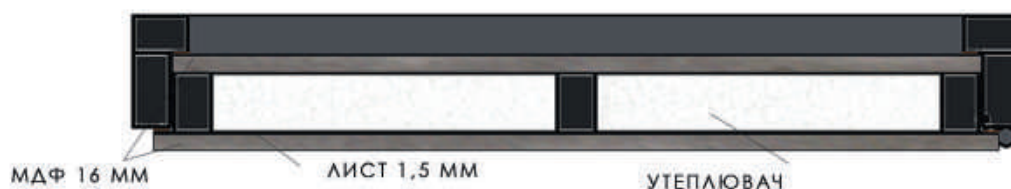


Двері утеплені, хороша шумо - та теплоізоляція,
товщина металу 1,5 мм мдф з двох сторін 16 мм
ДВА КОНТУРИ УЩІЛЬНЕННЯ



* ДОД.ОПЦІЯ
ОБШИВКА РАМИ ТА
ОБШИВКА СТУЛКИ

ОПИС СЕРІЇ	АДАМАНТ
РАМА	ПРОФ. ТРУБА 80X40*1,2+60X40*1,2
СТУПКА	ПРОФ.ТРУБА 60X40*1,2
ЛИСТ МЕТАЛУ	1,5 ММ
ЗАВІСИ	20*140 - 3 ШТ
АНТИЗРІЗИ	2 ШТ
ФАРБУВАННЯ	МІДЬ АНТІК
УТЕПЛЮВАЧ	ПІНОПЛАСТ
УЩІПНЮВАЧ	2 КОНТУРИ УЩІЛЬНЕННЯ
ЗОВНІШНЄ ПОКРИТТЯ	МДФ 16 ММ
ВНУТРІШНЄ ПОКРИТТЯ	МДФ 16 ММ
ЛИШТВА	МДФ 16 ММ
ЗАМОК НИЖНІЙ	ЦИЛІНДРОВИЙ АБО СУВАЛЬДНИЙ
ЗАМОК ВЕРХНІЙ	ЦИЛІНДРОВИЙ АБО СУВАЛЬДНИЙ
ВІЧКО	ТАК
ДОДАТКОВО *	ОБШИВКА РАМИ, ОБШИВКА СТУЛКИ, ПОРІГ НЕРЖ., СКЛОПАКЕТ, УТЕПЛЕННЯ РАМИ, ГРУНТ, ЗМІНА ФАРБУВАННЯ



ДВЕРІ МАЮТЬ ТРИ КОНТУРИ УЩІЛЬНЕННЯ

ОБШИВКУ РАМИ ТА ПОРІГ НЕРЖАВІЙКА

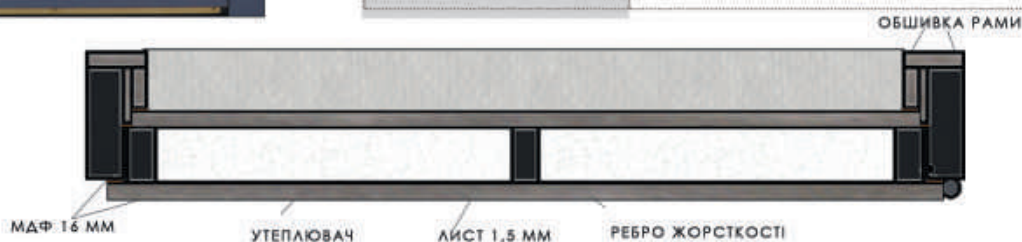
РАМА - 130 ММ

СТУЛКА - 94 ММ

ОБШИВКА
СТУЛКИ



ОПИС СЕРІЇ	МОНОЛІТ
РАМА	ПРОФ.ТРУБА 80X40*1,2+40X40*1,2+ОБШИВКА
СТУЛКА	ПРОФ.ТРУБА 60X40*1,2
ЛИСТ МЕТАЛУ	1,5 ММ
ЗАВІСИ	20*140 - 3 ШТ.
АНТИЗРІЗИ	2 ШТ
ФАРБУВАННЯ	МІДЬ АНТІК
УТЕПЛЮВАЧ	ПІНОПЛАСТ
УЩІПНЮВАЧ	3 КОНТУРИ УЩІЛЬНЕННЯ
ЗОВНІШНЄ ПОКРИТТЯ	МДФ 16 ММ
ВНУТРІШНЄ ПОКРИТТЯ	МДФ 16 ММ
ПІШТВА	МДФ 16 ММ
ЗАМОК НИЖНІЙ	ЦИЛІНДРОВИЙ АБО СУВАЛЬДНИЙ
ЗАМОК ВЕРХНІЙ	ЦИЛІНДРОВИЙ АБО СУВАЛЬДНИЙ
ВІЧКО	ТАК
ДОДАТКОВО *	ГРУНТ,ЗМІНА ФАРБУВАННЯ,УТЕПЛЕННЯ РАМИ СКЛОПАКЕТ






СЕРІЯ ФАВОРИТ

СТУЛКА
120 ММ

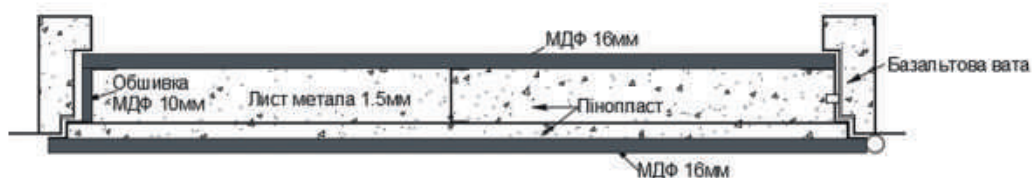
ДВЕРІ УТЕПЛЕНІ. МАЮТЬ ВИСОКИЙ РІВЕНЬ ШУМО-
ТА ТЕПЛОІЗОЛЯЦІЇ.



РАМА 140 ММ

ТРИ КОНТУРИ УЩІЛЬНЕННЯ.
ЗАЩИТА СТУЛКА В КОЛІР
ВНУТРІШНЬОГО ПОКРИТТЯ

ОПИС СЕРІЇ	ФАВОРИТ
РАМА	ГНУТА 140 ММ
СТУЛКА	ГНУТА 120 ММ(ЗАЩИТА МДФ)
ЛИСТ МЕТАЛУ	1,5 ММ
ЗАВІСИ	20*140 - 3 ШТ
АНТИЗРІЗИ	2 ШТ
ФАРБУВАННЯ	МІДЬ АНТІК
УТЕПЛЮВАЧ	ПІНОПЛАСТ + БАЗАЛЬТОВА ВАТА
УЩІЛЬНЮВАЧ	3 КОНТУРИ
ЗОВНІШНЄ ПОКРИТТЯ	МДФ 16 ММ
ВНУТРІШНЄ ПОКРИТТЯ	МДФ 16 ММ
ЛИШТВА	МДФ 16 ММ
ЗАМОК НИЖНІЙ	ЦИЛІНДРОВИЙ АБО СУВАЛЬДНИЙ
ЗАМОК ВЕРХНІЙ	ЦИЛІНДРОВИЙ АБО СУВАЛЬДНИЙ
ВІЧКО	ТАК
ДОДАТКОВО *	ГРУНТ.ЗМІНА ФАРБУВАННЯ





ДИЗАЙНЕРСЬКЕ РІШЕННЯ

ДВЕРІ З ФАЛЬШ-ПАНЕЛЯМИ



Двері під замовлення



Двері під замовлення

88

ДВЕРІ ПІД ЗАМОВЛЕННЯ В СПЕЦ.ПРИМІЩЕННЯ



РЕВІЗІЙНІ ЛЮКИ



АЛЪЯНС БЦ

ПОВНИЙ ЦИКЛ ВИРОБНИЦТВА



КАТАЛОГ 2023



WWW.ALYANS-BC.COM.UA